

Livinglish

旬な情報！生きた英語！

英語教育 News

大学入試から 英語が なくなる??



文部科学省は民間試験へ一本化する方針を発表!

これまでの大学入試の英語問題は「読む」「書く」の能力を問うものが中心でした。しかし急速に国際化が進む現代では、「聞く」「話す」を含めた4技能でのコミュニケーション能力が求められます。そこで、文部科学省は大学入試の抜本的な改革を審議する「高大接続改革実行プラン」において2020年度以降の「大学入学希望者学力評価テスト(以下、学力評価テスト)」からは英語の4技能をバランスよく評価する方針を明らかにしました。

英語の学力評価テストにおいては、民間の資格・検定試験を活用することも検討されています。まだ具体的にどのように民間試験を活用するかははっきりとはしていませんが、当面は英語4技能を総合的に測るノウハウを持った民間試験と国が実施するセンター試験を併用し、将来的には、民間試験へ一本化する方針を打ち出しました。つまり、2020年から開始される学力評価テストでは、実際にテストが行われる教科・科目の中に英語が入らない可能性があるのです。

一足早く民間資格・試験を導入?!

学力評価テストの導入を待たず、すでに一般入試で英語の民間資格・試験の利用を始めている大学もあります。その数は年々増え続けており、2017年度入試でも上智、早稲田などの有名私大や一部国公立大学が一般入試に英語の民間資格・試験を導入または、導入予定だと発表しています。今後も入試において、民間試験を活用する大学が増加していくことは間違いな

いと言えるでしょう。

従来の入試は一発勝負なのに対し、民間の英語試験は繰り返しチャレンジできます。つまり早い段階で基準点を取得すれば、他教科の勉強に時間を費やせるというメリットがあります。

民間試験を利用した「聞く」「話す」の技能、そして年々文章量が増加傾向にある入試の長文読解「読む」、応用力が試される「書く」能力、これら英語4技能の対策を早期からはじめることが大学合格の秘策となるでしょう。

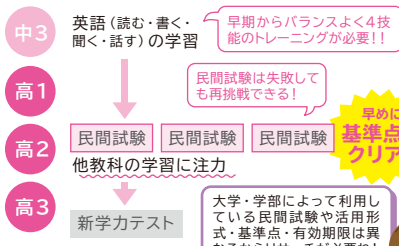
2017年度一般入試で民間の英語試験を採用している主な大学

	英検	TOEIC	TOEFL	その他
秋田大学	○	○	○	○
国際教養大学	○	○	○	○
千葉大学	○	○	○	○
金沢大学	○	○	○	○
山口大学	○	○	○	○
長崎大学	○	○	○	○
早稲田大学	○	○	○	○
上智大学	○	○	○	○
明治大学	○	○	○	○
青山学院大学	○	○	○	○
立教大学	○	○	○	○
法政大学	○	○	○	○
中京大学	○	○	○	○
関西大学	○	○	○	○
関西学院大学	○	○	○	○
立命館大学	○	○	○	○

※その他…TEAP、IELTS、GTEC など

学力評価テストに打ち勝つ! おすすめ勉強スケジュール

早めに**基準点をクリア**して他教科に注力!



きょうだい3人と一緒に学ぼう!



長女 すみれ
[大学1年生]

英語大好き。国際教養学部の頼れる長女。



次女 さくら
[中学2年生]

高校受験を意識しはじめるも、勉強につまずき気味?



長男 はると
[小学5年生]

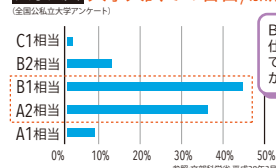
英語が好きで将来は宇宙飛行士になりたい!

民間資格・試験 CEFRとの対照表

CEFRとは、Common European Framework of Reference for Languages: Learning, teaching, assessment (ヨーロッパ言語共通参照枠)の略で、語学のコミュニケーション能力別のレベルを示す**国際標準規格**です。

CEFR	英検	GTEC CBT	IELTS	TEAP	TOEFL iBT	TOEIC
C2			8.5-9.0			
C1	1級	1400	7.0-8.0	400	95-120	1305-1390 L&R 945-980 S&W 360-
B2	準1級	1250-1399	5.5-6.5	334-399	72-94	1095-1300 L&R 785-820 S&W 310-
B1	2級	1000-1249	4.0-5.0	226-333	42-71	790-1090 L&R 550-580 S&W 240-
A2	準2級	700-999	3.0	186-225		385-785 L&R 225-255 S&W 160-
A1	3-5級	699	2.0			200-380 L&R 120-150 S&W 80-

大学入試 大学入試での合否/加点ライン



高校入試 大阪府では来年度から活用


大阪府教育委員会は学力検査「英語」において、外部テストであるTOEFL iBT、IELTS、英検を活用すると発表しました。

英検	IELTS	TOEFL iBT	読み替え得点率
準1級	6.0-9.0	60-120	100%
対応なし	5.5	50-59	90%
2級	5	40-49	80%

たすけて〜!!!
洋画も洋楽も好きなのに英語の勉強ってなると…



あら!? どこでつまづいているの?



これ見てよー! こんなになが〜い文章見るだけでいやだよ! :3
それに日本語と英語は文法が違うでしょ! ?
「私は走った、とても早く」みたいに。



そんなに難しく考えなくて良いのよ! ☀️
「私はとても早く走った」でも、
「私は走った、とても早く」でも意味は通じるでしょ! ?



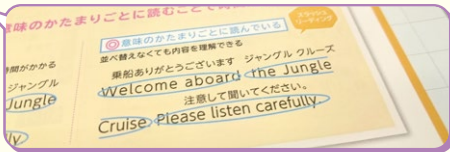
あれ、本当だ! ☀️



日本語に訳すことが目的じゃなくて、内容を理解することが大切!
まずは文の頭から順にかたまりごとに読む癖をつけたら良いかもね。



かたまりごと?



これだけで読むスピードもアップするし、意味も取れるようになるのよ! ★



へー! 私にもできそうな気がする! 🎵



あと、文章を読むときには全部単語がわからなくてもいいって知ってた! ?



え! そうなの! ?



わからない単語が2割以下なら文章が理解できるというデータがあって・・・つまり推測で読めちゃうのよ! 🌟



完璧じゃなくても良いんだ! ✨



ま、8割は単語わからなくちゃダメよ?



なんだかこの長文も読める気がしてきたな! ♡



ちょっと聞いている! ?
そういえば、はるとはいろんなものの名前、英語で知ってるわね



ぼく? うん!! 知ってる!! パソコンで英語の勉強してるもんね! 📄



長男:はると

これはhat, eraser, shoes...全問正解したよ! ★



え! すごい! 私も負けていられないや! 🌟



英語は前から読み進めるだけで スピードアップ!

英語と日本語は文章の語順が違います。それを日本語の順に訳すのではなく、意味のかたまりごとに前から順に読み進めるだけで読むスピードが格段にアップします!

✗ 日本語の順番に置き換えて読んでいる

前に戻って読むので時間がかかってしまう

You must not stand up in the boat.
あなたは 立ち上がってはいけない ボートの中で

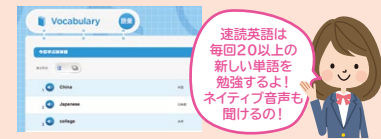
◎ 英語の順番通りに読んでいる

日本語の順番に並べ替えても、意味がわかればOK

意味のかたまりで読むことで時間短縮
(スラッシュリーディング)

文章を読む前にチェックしよう 頻出単語

文章を読む前に、頻出単語のチェックをしよう! また、新しく学習する語彙は「音声化」できるようにすることも重要です。正しい発音で単語を覚えよう!



速読英語は
毎日20以上の
新しい単語を
勉強するよ!
ネイティブ音声も
聞けるの!



MEET
the WORLDでは
毎週確認テストを
するから、
大切な単語がしっかり
覚えられるよ!

復習もしっかり行おう!

英語講座のご案内

速読英語

「語彙」「演習」「速読」「リスニング」で英語長文読解力の向上を目指す! 中1~高3対象! 入試の過去問題も収録!



ネット留学 MEET the WORLD

小・中学生対象。英語4技能を鍛えるプログラム。アメリカのネイティブ講師と楽しくトレーニング!

